

CORNER BEAD - B

Nẹp ốp góc tường thạch cao - B

NẸP GÓC CORNER BEAD - B, được thiết kế bởi Fukuvi Chemical Industry, được dùng ốp các góc tường thạch cao khi hoàn thiện. Sản phẩm đã được các nhà thầu sử dụng trong nhiều dự án xây dựng dân cư, thương mại và công nghiệp ở Nhật Bản trong nhiều năm qua. Được sản xuất từ nhựa PVC, **NẸP GÓC B** có tính chất bền, nhẹ và dẻo, giúp dễ dàng lắp đặt, cắt giữ thuận tiện và có độ bền lâu dài. **NẸP GÓC B** đi kèm với lớp băng dính có sẵn ở mặt trong, giúp việc lắp đặt trở nên thuận lợi. Bề mặt của **NẸP GÓC B** có thể được phủ sơn hoặc giấy dán tường. Độ cứng của vật liệu nhựa PVC giúp tăng cường độ bền và khả năng chống va đập cho các góc tường. Đây là giải pháp hoàn hảo cho bất kỳ dự án xây dựng nào đòi hỏi các góc tường phải thẳng đẹp và cứng cáp. Vật liệu được sử dụng trong sản xuất có chất lượng cao và được kiểm soát chất lượng nghiêm ngặt để đảm bảo tuổi thọ sản phẩm, cũng như giúp khách hàng tin tưởng hơn vào sản phẩm của chúng tôi. Sản phẩm được thiết kế và thử nghiệm một cách tỉ mỉ để đáp ứng các quy tắc, quy định, và tiêu chuẩn cao của thị trường quốc tế.



Ưu điểm



Lắp đặt nhanh

Chỉ với 4 bước đơn giản nhờ băng dính hai mặt



Băng dính 2 mặt tiện lợi

Lớp băng dính được dán sẵn giúp lắp đặt nhanh chóng và dễ dàng hơn



Nhựa PVC có độ bền cao

Làm từ nhựa PVC có tính chất vật lý ổn định



Tăng độ bền và bảo vệ góc

Tăng độ bền cho góc và bảo vệ góc khỏi tác động bên ngoài



Có thể phủ sơn / giấy dán tường

Sau khi bả bột trét lên nẹp, có thể tô sơn hoặc dán giấy dán tường



Đường viền góc sạch / thẳng

Giúp cho viền góc sạch sẽ và thẳng đẹp



SẢN XUẤT TẠI VIỆT NAM

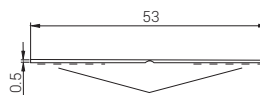
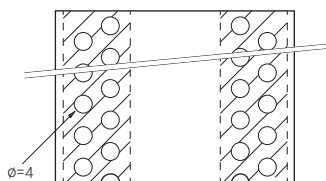


Trang sản phẩm



Chi tiết

Mẫu	Bản vẽ	Chiều dài	Màu sắc	MOQ
CORNER BEAD- B	53TV	xem trang 2	trắng	6 cuộn



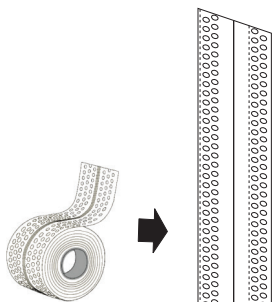
Chiều rộng băng dính
15mm / mặt

Hướng dẫn lắp đặt



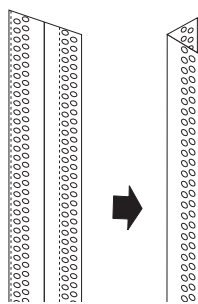
Video
Lắp Đặt Sản Phẩm

1



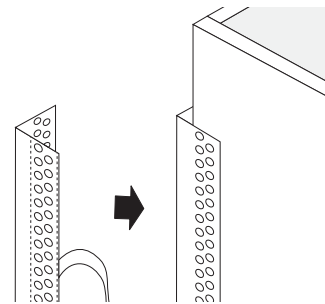
Tách nẹp ra khỏi cuộn và cắt theo chiều dài yêu cầu.

2



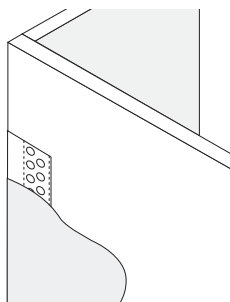
Gấp đôi theo chiều dài của nẹp.

3



Gỡ lớp màng phía sau rồi ốp nẹp lên góc tường.

4



Bả bột trét lên để làm phẳng phần lệch nhau giữa mép nẹp và vách tường.