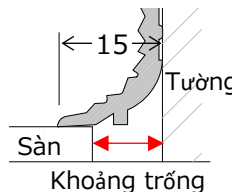


- Len chân tường nhựa dành cho không gian nhà ở văn phòng và cửa hàng,...

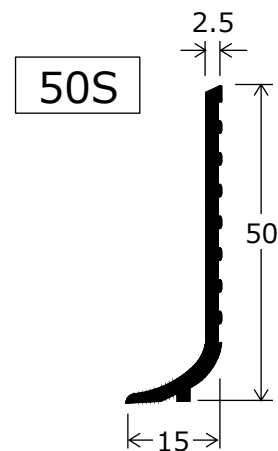
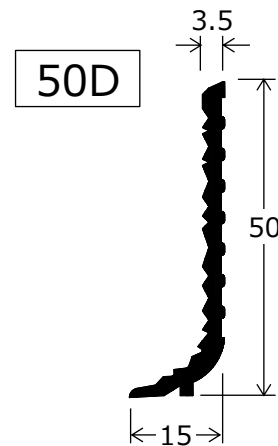


Đặc điểm chính

- Thiết kế hiện đại vân nổi ba chiều (50D)
- Thiết kế bề mặt trơn nhẵn, đơn giản (50S)
- Gồm 4 màu thanh lịch dễ phối với tường và sàn
- Giúp che đi khoảng trống giữa tường và sàn nhà
- Tạo đường thẳng ngay cả khi bức tường bị gợn sóng



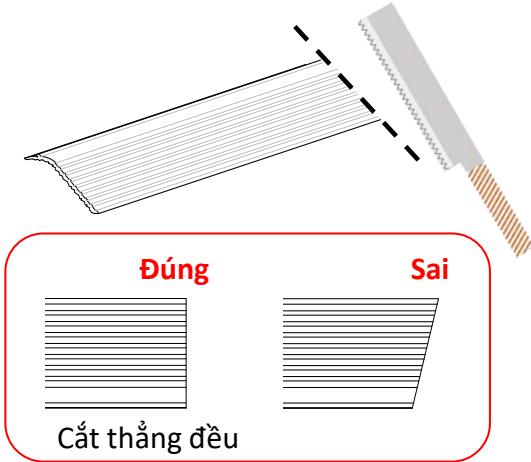
● Bản vẽ sản phẩm



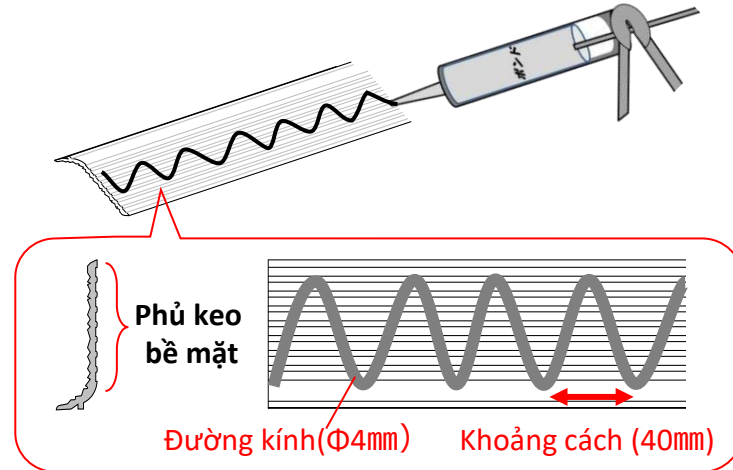
- **Vật liệu** : PVC
- **Màu** : Trắng, Be, Nâu, Nâu đậm
- **Chiều dài** : 2,000mm
- **MOQ** : 1 thanh

● Cách lắp đặt

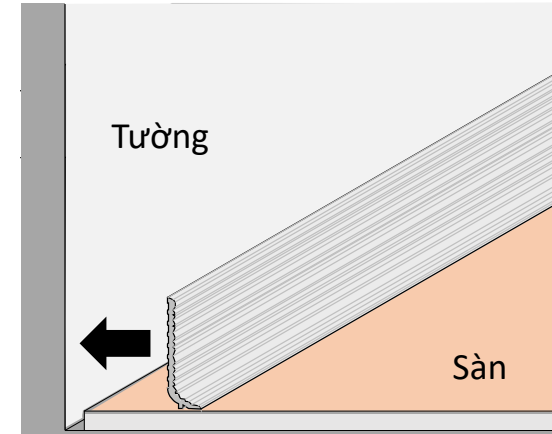
① Cắt theo chiều dài thích hợp



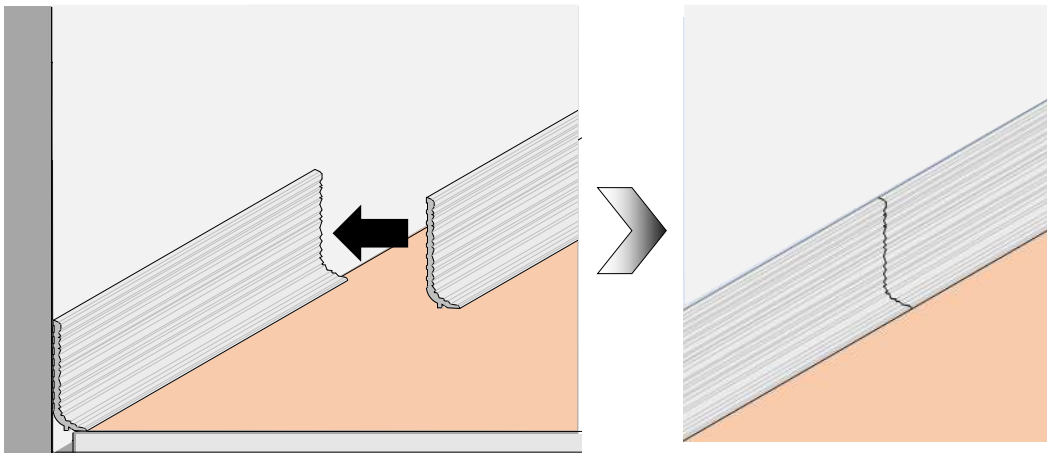
② Dán keo vào mặt sau theo đường lượn sóng
(Đường kính keo dán $\Phi 4\text{mm}$, khoảng cách 40mm)



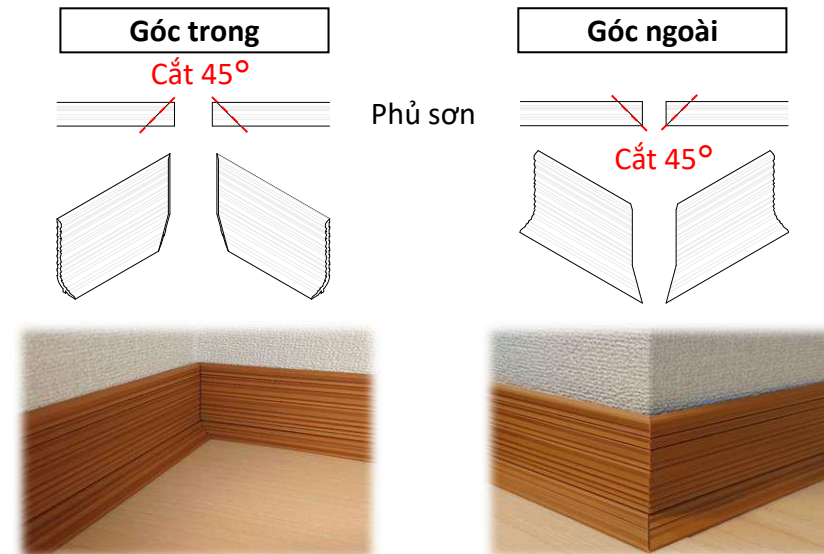
③ Ấn chặt len vào tường trong khi giữ cố định trên sàn



④ Các mối nối phải khớp nhau



⑤ Cắt len một góc 45° , góc trong và các góc bên ngoài



● Hình ảnh thực tế <Len chân tường>

