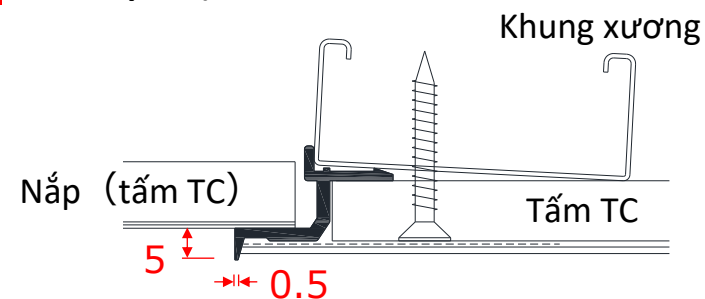


● Ngoại quan gọn đẹp, Khung nhựa dễ dàng đóng mở



Đặc điểm chính

- Ngoại quan gọn đẹp
- Không có kẽ hở
- Có thể tô sơn hoặc dán giấy dán tường cho trần
- Bề mặt hoàn thiện đẹp mắt
- Tắm nắp nhẹ



- Vật liệu : PVC
- Màu : Trắng
- Kích thước : 450×450mm, 600×600mm
- Dùng cho tấm trần dày : 9.5mm (chỉ dùng cho tấm TC dày 9.5mm)
- MOQ : 25 cái



● Cách lắp đặt

① Cắt ô vuông trên tấm trần



④ Bắn vít cố định tấm trần với xương thép



⑥ Bả bột trét và dàn trải đều quanh viền khung



② Chèn khung nhựa vào




Cố định sao cho khung nằm giữa tấm trần và xương đỡ



⑦ Tô sơn hoặc dán giấy dán tường



③ Gắn xương thép lên trên khung





⑤ Dán thêm băng keo lưới lên 4 cạnh khung



⑧ Đặt tấm nắp lên trên



● Hình ảnh thực tế <TENKENKO-V>



■ Nhà ở Độc Lập (Samutprakarn/Thái Lan)



■ Bệnh viện (Campuchia)

