SOFT HABAGI / Len chân tường

Made in

Version : 20231225

FUKUVI

● Bảo vệ chân tường khỏi bụi bặm và trầy xước

● Bản vẽ sản phẩm

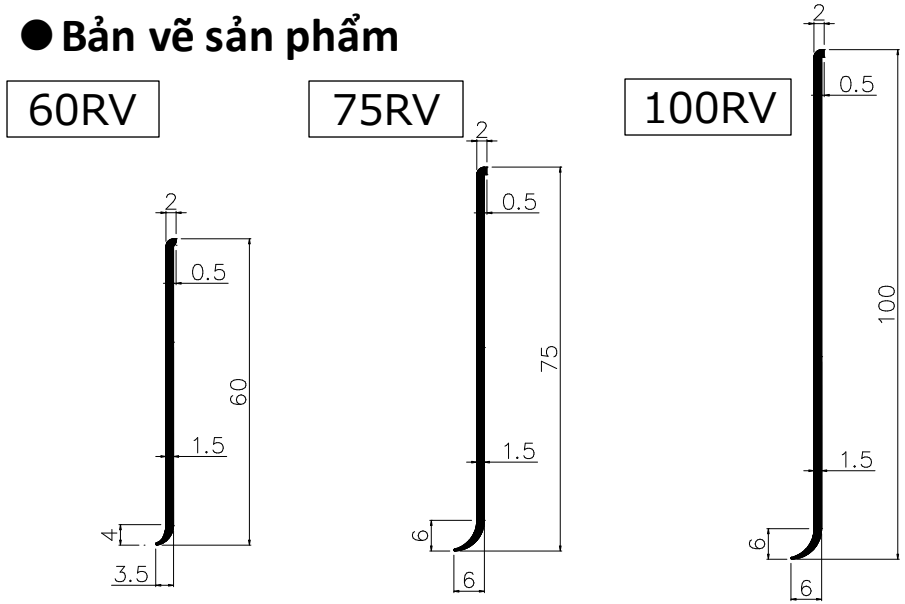

- **Vật liệu** : PVC
- **Màu** : Đen, Xám đậm, Xám nhạt, Trắng
- **Chiều dài** : 30m(cuộn)
- **MOQ** : 1 cuộn

Đặc điểm chính

- Bảo vệ chân tường khỏi bụi bặm và trầy xước
- Tạo các đường gọn đẹp phân biệt giữa chân tường và sàn
- Dễ cắt bằng kéo thường và dùng keo để dán
- Chất liệu nhựa dẻo giúp thi công ở các vị trí góc dễ dàng hơn
- Khi bẻ cong len không xuất hiện đường màu trắng
- Đóng gói theo cuộn, thuận tiện di chuyển và bảo quản

● Mục đích sử dụng HABAGI

FUKUVI

Để che khoảng trống giữa tường và sàn nhà

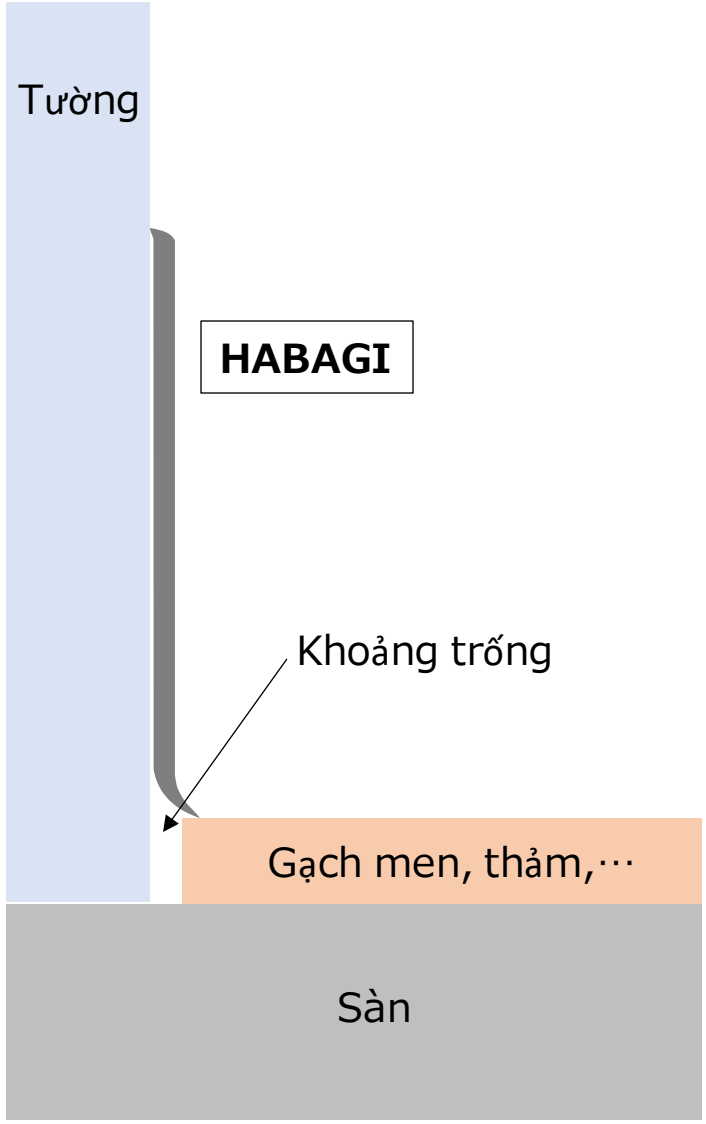

Để tránh bụi bẩn, nướcvà vết xước từ các dụng cụ dọn vệ sinh

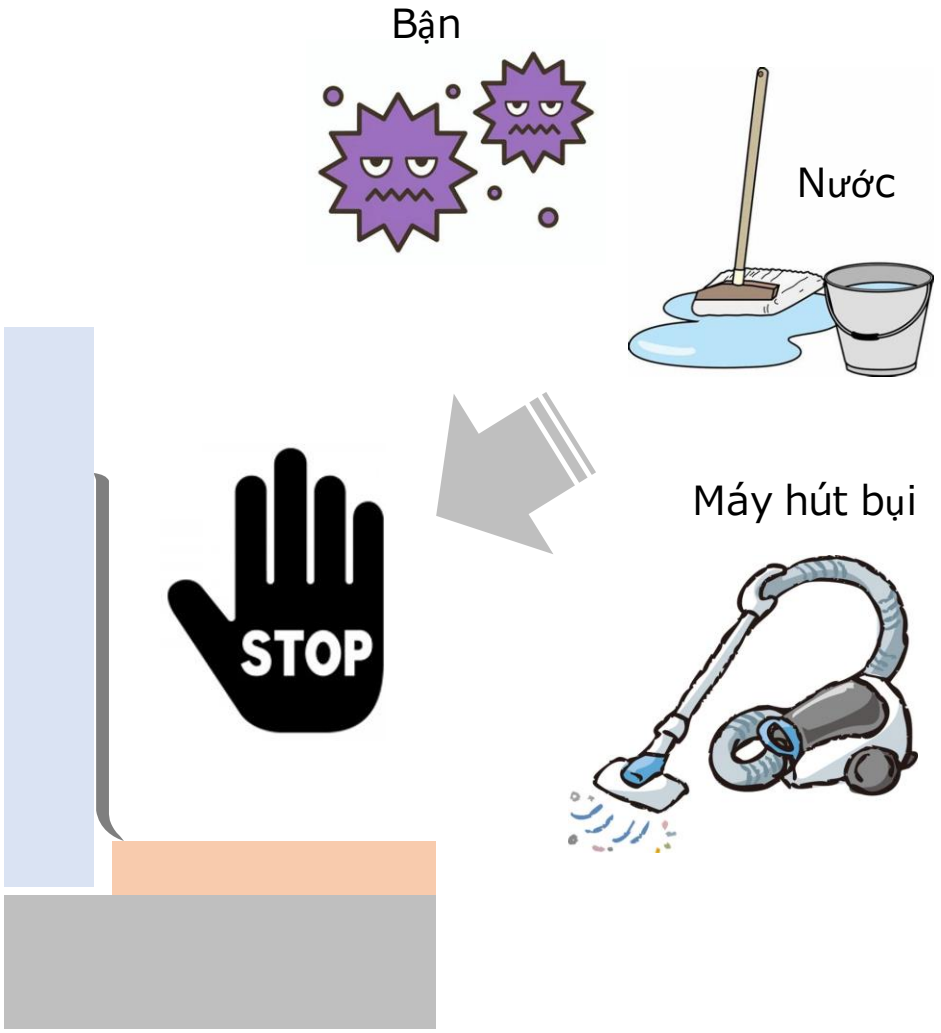

● Cách lắp đặt

FUKUVI

Các dụng cụ cần chuẩn bị (Fukuvi đề xuất)

Keo

Cây quét keo
Có răng cưa

Cây lăn

Dao cắt

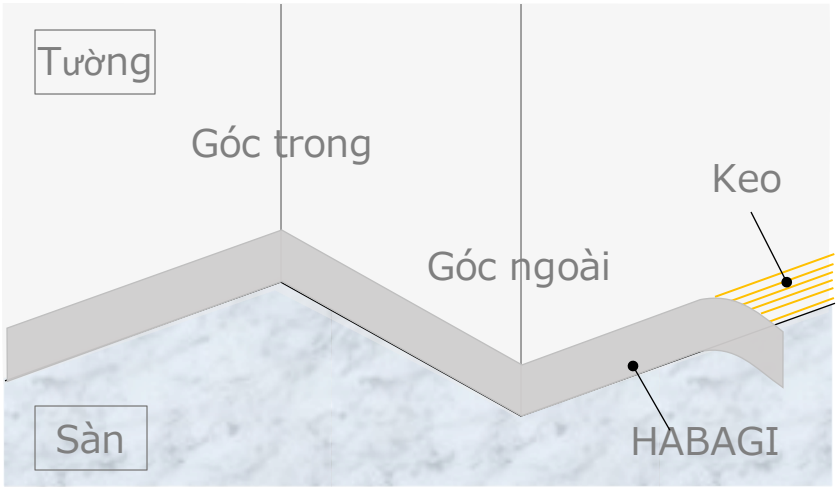

① Quét một lượng keo vừa đủ cho mặt sau Habagi HOẶC vừa quét mặt sau Habagi vừa quét lên tường

Mẹo Dùng cây quét keo có răng cưa để có thể quét đều một lượng cần thiết

FUKUVI

②Dán Len vào tường, căn chỉnh sao cho thẳng và ngay ngắn

Nên cẩn thận vì rất dễ tạo ra những khoảng hở

→ Xem Mẹo ở trang kế tiếp

③Dùng cây lăn đè liên tục lên bề mặt Len để tăng độ kết dính và tránh bị hở

Mẹo Dùng cây lăn lăn đều với lực ổn định, để bề mặt hoàn thiện trông thẩm mỹ

FUKUVI

Mẹo Gọt mỏng mặt sau HABAGI giúp dễ gấp, bẻ hơn

1. Gập Habagi

2. Gọt mỏng mặt sau bằng dao rọc

Cẩn thận không cắt quá nhiều

3. Hoàn tác về vị trí cũ

4. Dễ gập, bẻ

FUKUVI

Dễ xuất hiện khoảng hở

Khó xuất hiện khoảng hở

Gọt mỏng phần lưng

Gọt mỏng phần lưng

FUKUVI

Mẹo Cắt HABAGI vuông góc(90 độ), hạn chế lộ mối nối giữa 2 len.

1. Trong trường hợp các cạnh không vuông góc (90°)



2. Đặt HABAGI và thước kẻ vuông góc với tường thẳng Cắt dọc theo thước bằng dao rọc giấy



Dùng thước kẻ hoặc bất kì dụng cụ đo có góc vuông 90°

3. Đo và cắt tương tự với cạnh còn lại



4. Cả 2 đầu len vuông góc (90°)

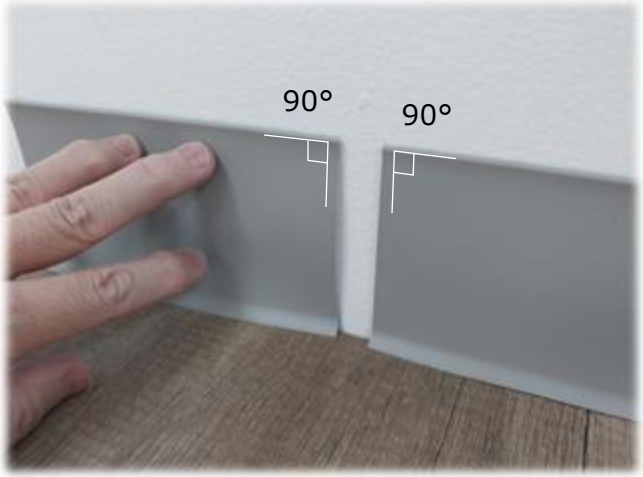

FUKUVI

Cắt theo góc vuông

Mối nối hoàn thiện thẩm mỹ

FUKUVI

● Có thể bẻ gấp ở góc

Không xuất hiện đường màu trắng khi bẻ

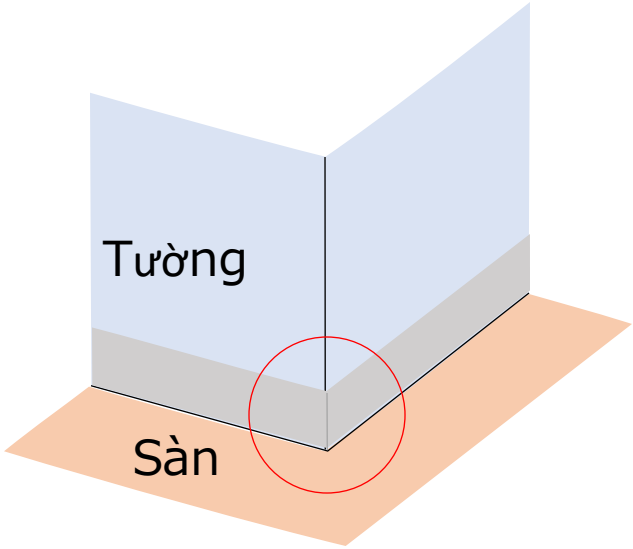

●Hình ảnh thực tế ＜Len chân tường＞

FUKUVI

■Văn Phòng（Hồ Chí Minh／Việt Nam）

FUKUVI

■Cửa Hàng（Hồ Chí Minh／Việt Nam）

FUKUVI

■Văn Phòng（Hồ Chí Minh／Việt Nam）



FUKUVI

■Văn Phòng Nhà Máy（Đồng Nai／Việt Nam）

FUKUVI

■Văn Phòng（Tokyo／Nhật Bản）