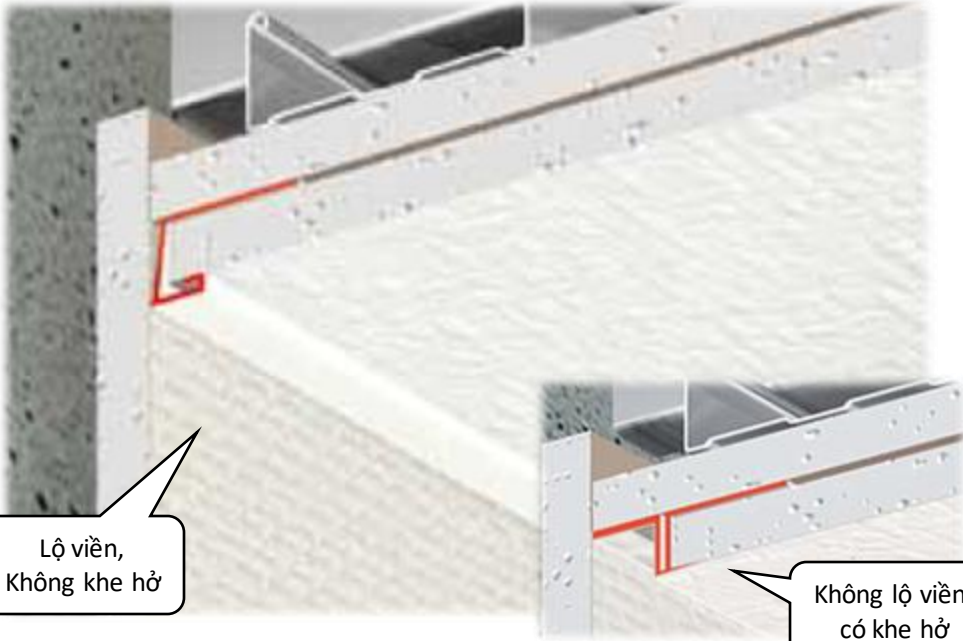


## ● Tạo đường nối thẩm mỹ giữa góc trần và tường

## ● Bản vẽ sản phẩm

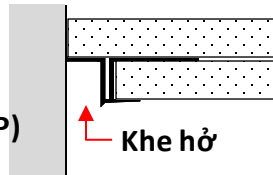


Lộ viền,  
Không khe hở

Không lộ viền,  
có khe hở

## Đặc điểm chính

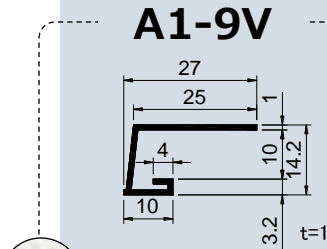
- Bao viền tấm trần tại góc; Tạo đường nối thẳng và thẩm mỹ giữa góc trần và tường
- Không cần hàn hoặc dán keo
- Giúp che vị trí không bằng phẳng của tường (V,FP)
- Không lộ viền nẹp và trông gọn gàng (FP)
- Dễ cắt bằng kéo chuyên dụng
- Có mẫu nối nhỏ để nối hai đầu nẹp lại với nhau dễ dàng hơn và tránh bị lệch



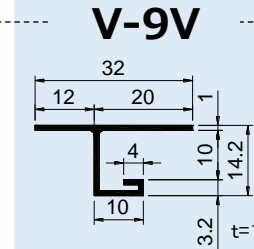
Lộ viền, Không khe hở

Lộ viền, Có khe hở

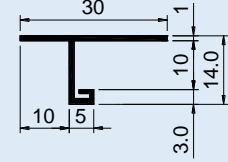
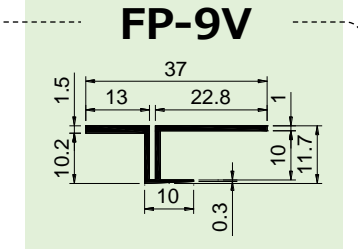
Không lộ viền, Có khe hở



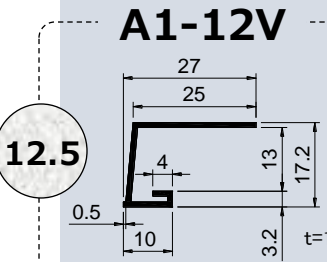
9.5



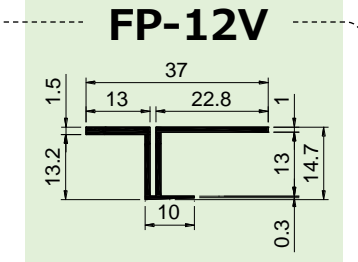
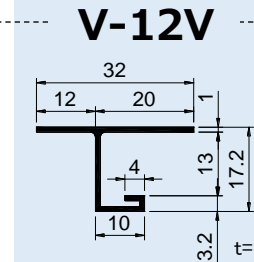
**V-9NV**

**FP-9VP**

12.5




- **Vật liệu** : PVC
- **Màu** : Trắng
- **Chiều dài** : 2,000mm
- **Độ dày tấm thạch cao** : 9.5, 12.5mm
- **MOQ** : 100 thanh

# ● Mục đích sử dụng MIKIRI


Để hoàn thiện các cạnh của trần nhà một cách đẹp mắt

Để hoàn thiện các mối nối giữa trần nhà và tường khi trần và tường làm từ hai vật liệu khác nhau



Nhìn không đẹp

Tường nhìn không thẳng  
như có gợn sóng



Nhìn không đẹp

Bột trét nhìn bẩn



Giấy dán tường

Sơn



Sơn

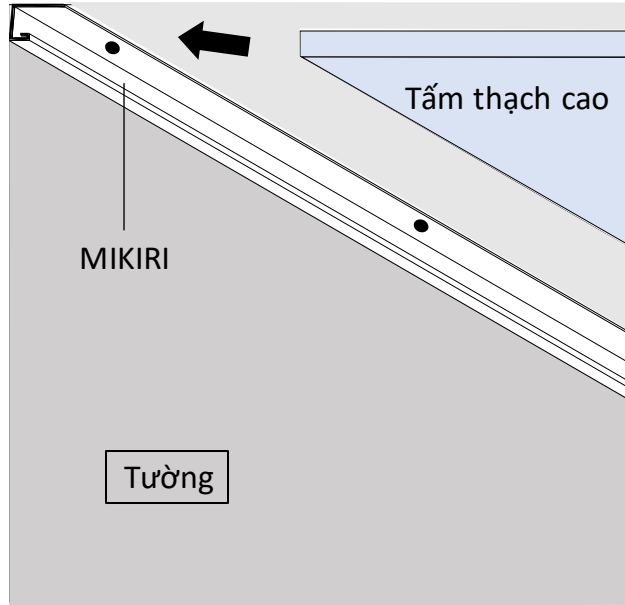
Gạch men

# ● Cách lắp đặt

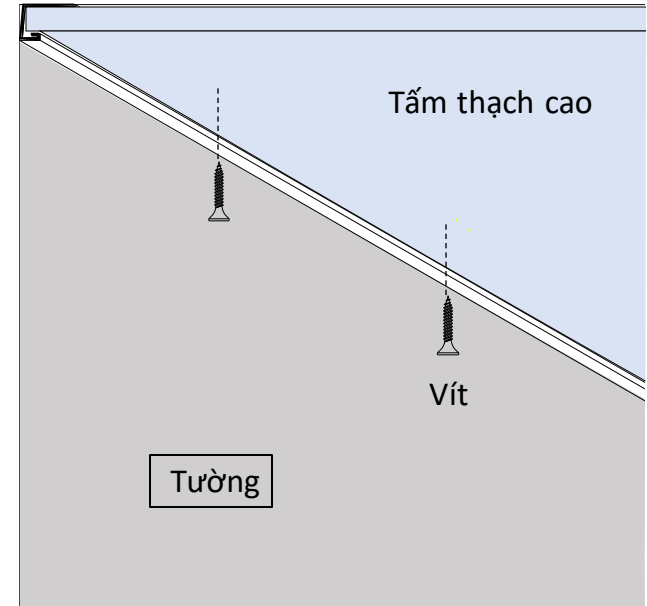
① Cố định MIKIRI vào trần nhà dọc theo tường bằng đinh vít hoặc kim ghim



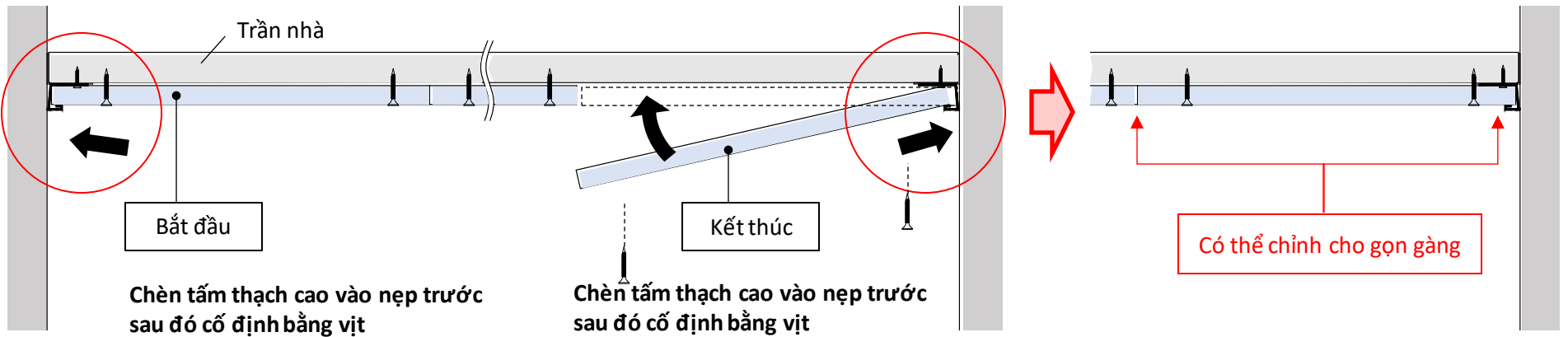
② Chèn tấm thạch cao vào nếp Mikiri đã được cố định.



③ Cố định tấm thạch cao vào trần nhà



## Bắt đầu và kết thúc của quy trình chèn tấm thạch cao



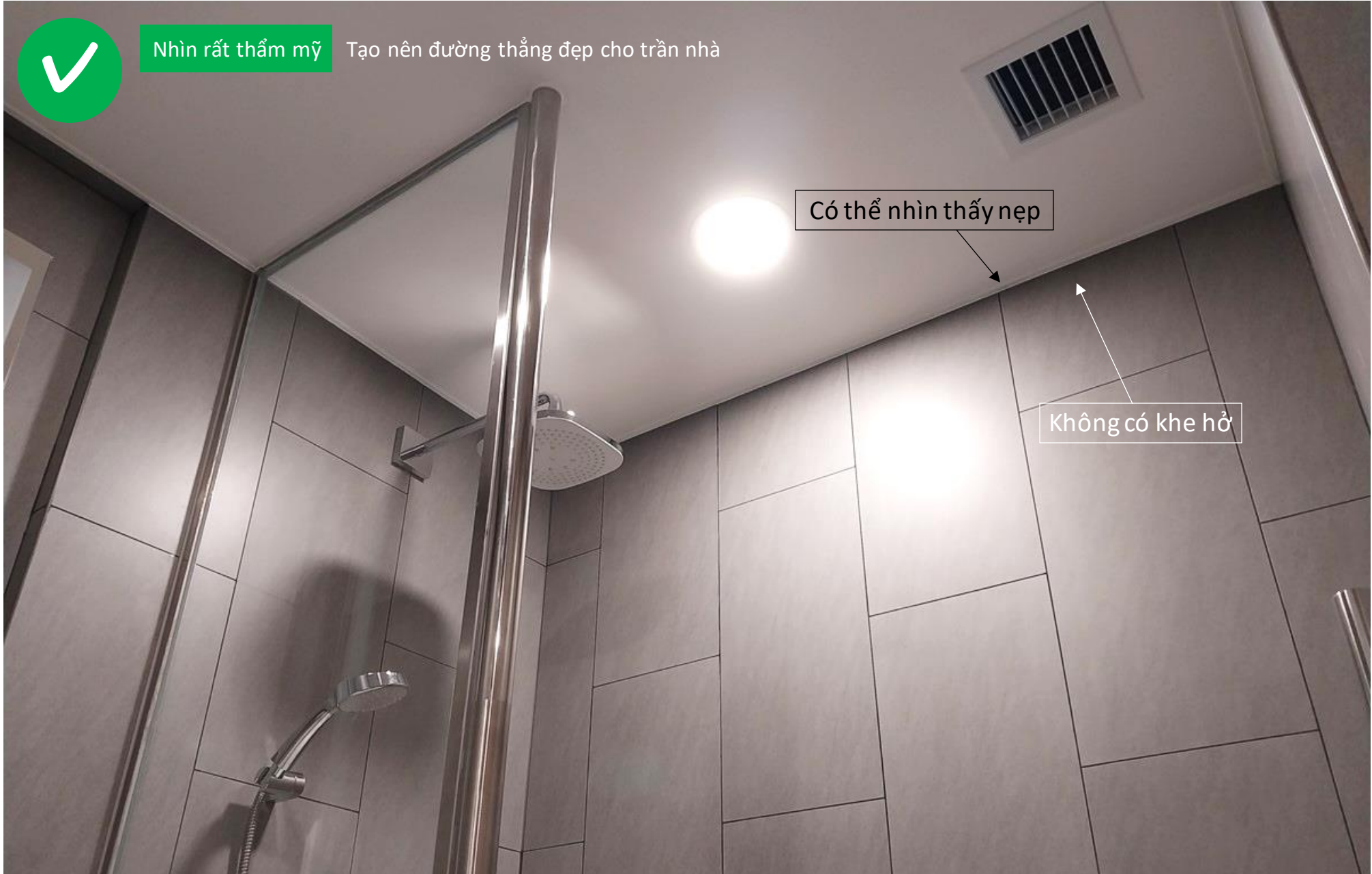
● Hình ảnh thi công thực tế <MIKIRI>



■ Khách Sạn (Hồ Chí Minh/Việt Nam)



Nhìn rất thẩm mỹ Tạo nên đường thẳng đẹp cho trần nhà



Có thể nhìn thấy nẹp

Không có khe hở

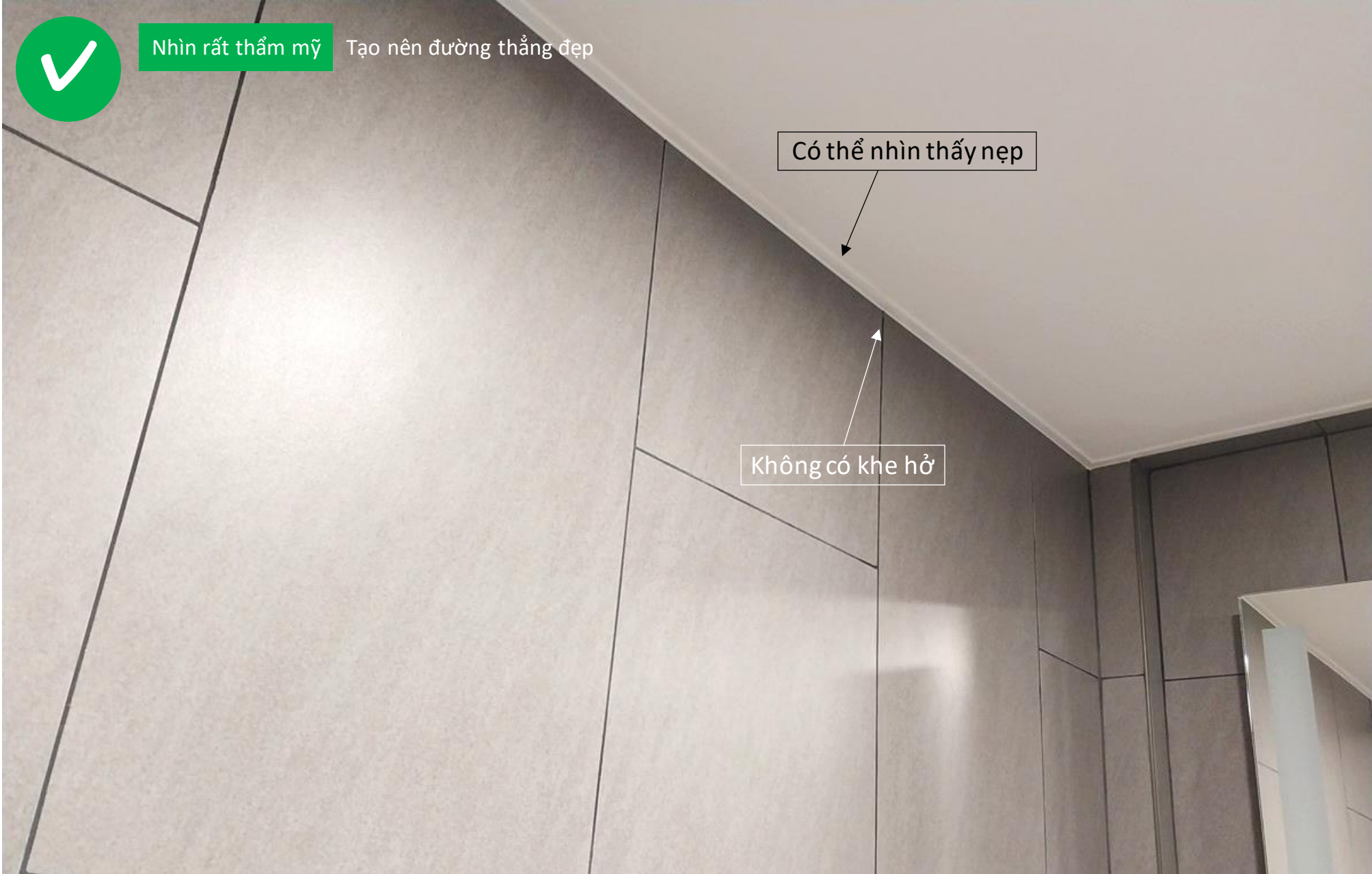
■ Khách Sạn (Hồ Chí Minh/Việt Nam)



Nhìn rất thẩm mỹ Tạo nên đường thẳng đẹp

Có thể nhìn thấy nẹp

Không có khe hở




■ Khách Sạn (Hồ Chí Minh / Việt Nam)



Nhìn rất thẩm mỹ Tạo nên đường thẳng và khe rất đẹp

Không nhìn thấy nẹp

Có khe hở  
(Shadow - bóng)



■ Khách Sạn (Hồ Chí Minh/Việt Nam)



Nhìn rất thẩm mỹ Tạo nên đường thẳng và khe rất đẹp

Không nhìn thấy nẹp

Có khe hở  
(Shadow - bóng)






## ■ Văn Phòng (Hồ Chí Minh/Việt Nam)



Nhìn rất thẩm mỹ Tạo nên đường thẳng và khe rất đẹp

Không nhìn thấy nẹp

Có khe hở  
(Shadow - bóng)



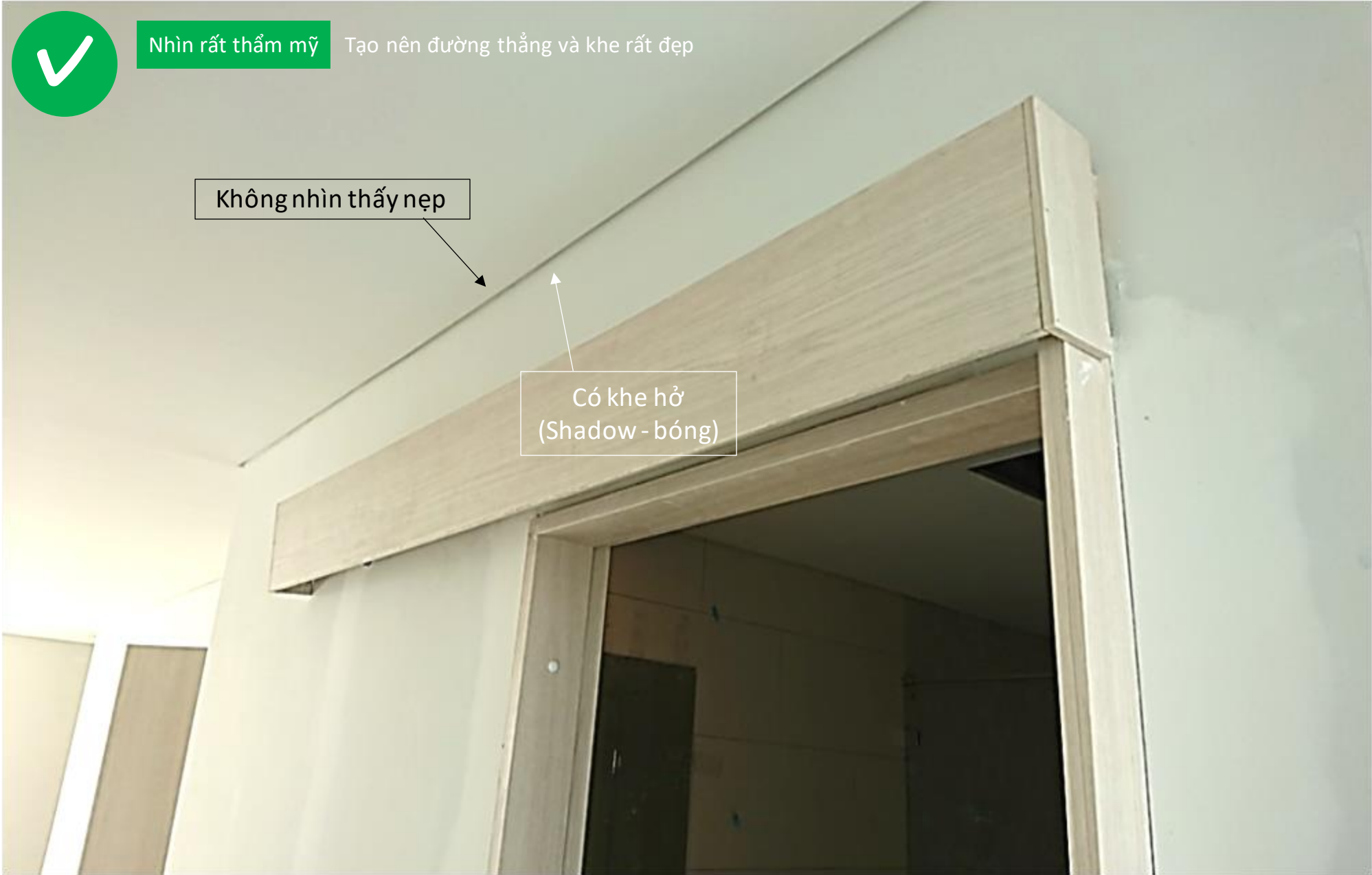
■ Căn hộ / Chung cư (Hồ Chí Minh/Việt Nam)



Nhìn rất thẩm mỹ Tạo nên đường thẳng và khe rất đẹp

Không nhìn thấy nẹp

Có khe hở  
(Shadow - bóng)



**■ Toà Nhà (Hồ Chí Minh/Việt Nam)**


Nhìn rất thẩm mỹ Tạo nên đường thẳng và khe rất đẹp

Không nhìn thấy nẹp

Không nhìn thấy nẹp

Có khe hở  
(Shadow - bóng)

Có khe hở  
(Shadow - bóng)



■ Văn Phòng (Hồ Chí Minh/Việt Nam)



Nhìn rất thẩm mỹ Tạo nên đường thẳng và khe rất đẹp

Không nhìn thấy nẹp

Có khe hở  
(Shadow - bóng)

